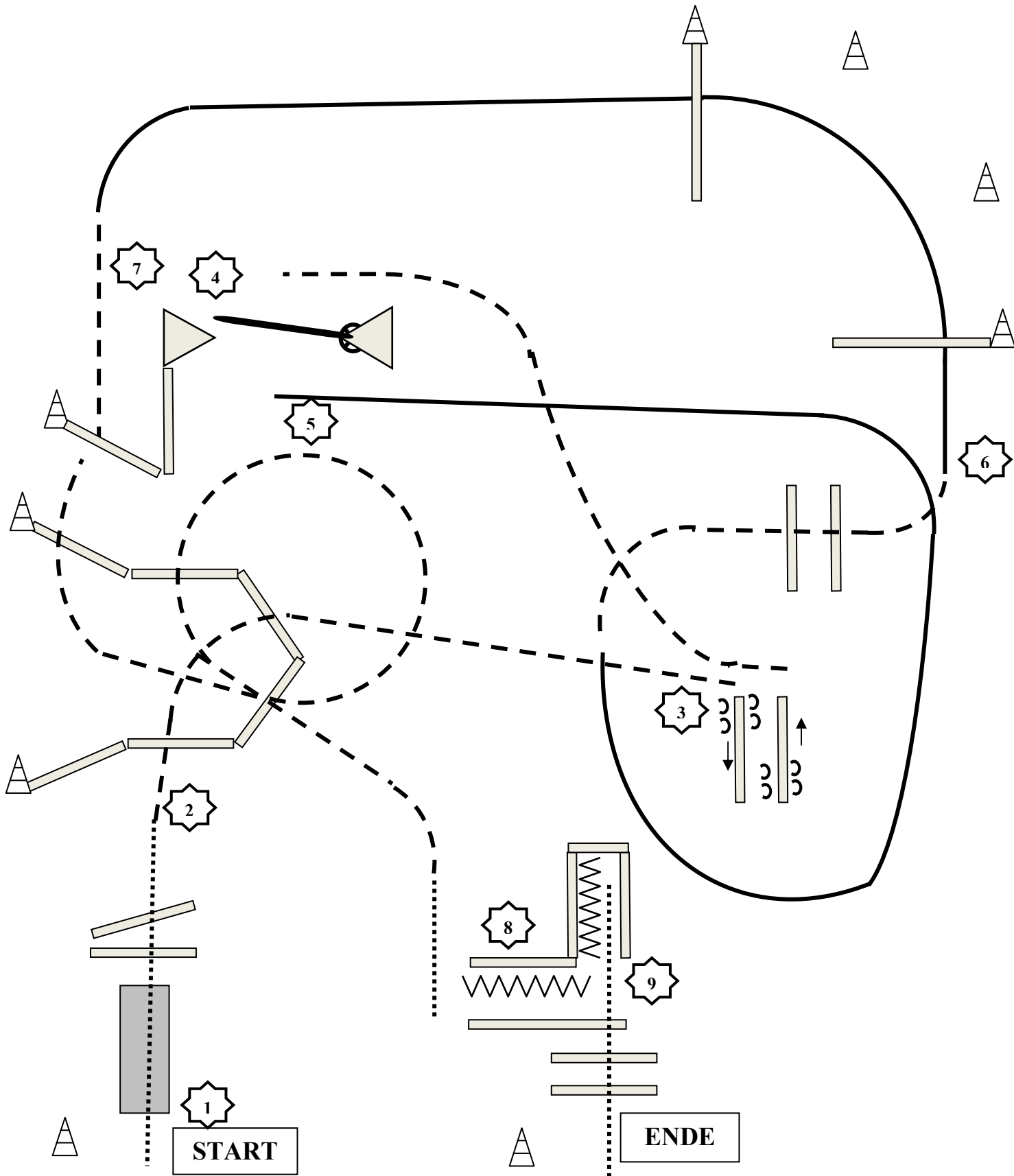
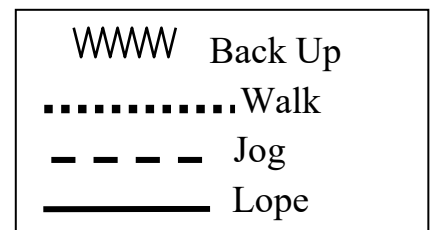


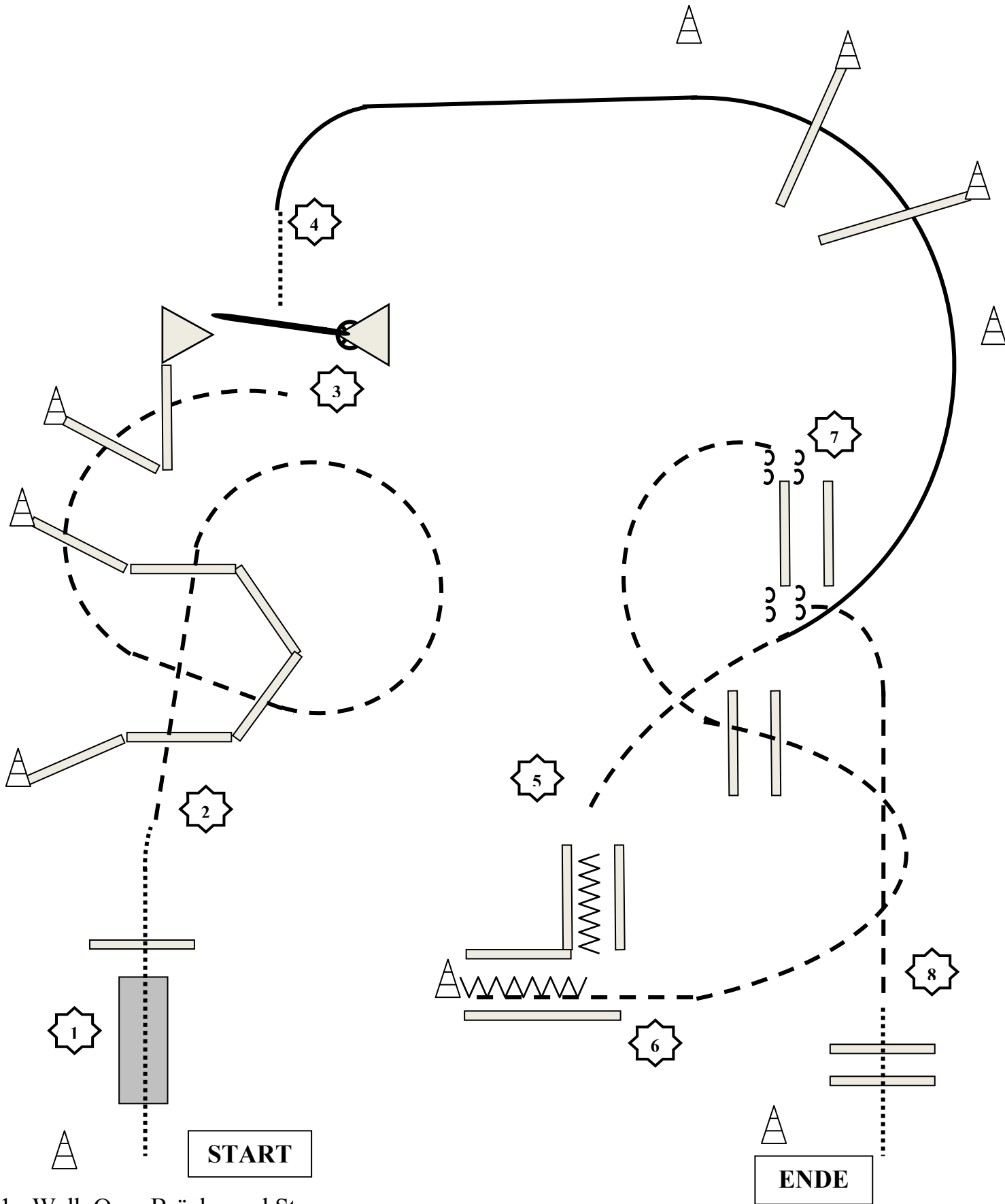
A LK 3 A TH LK 3 B TH



1. Walk Over Brücke und Stangen
2. Jog Over
3. Sidepass rechts, Sidepass links, Turn, Jog
4. Tor
5. Lope, Jog Over
6. Lope Over
7. Jog Over, Walk
8. Back Up
9. Walk Over



C LK 3 A TH LK 3 B TH

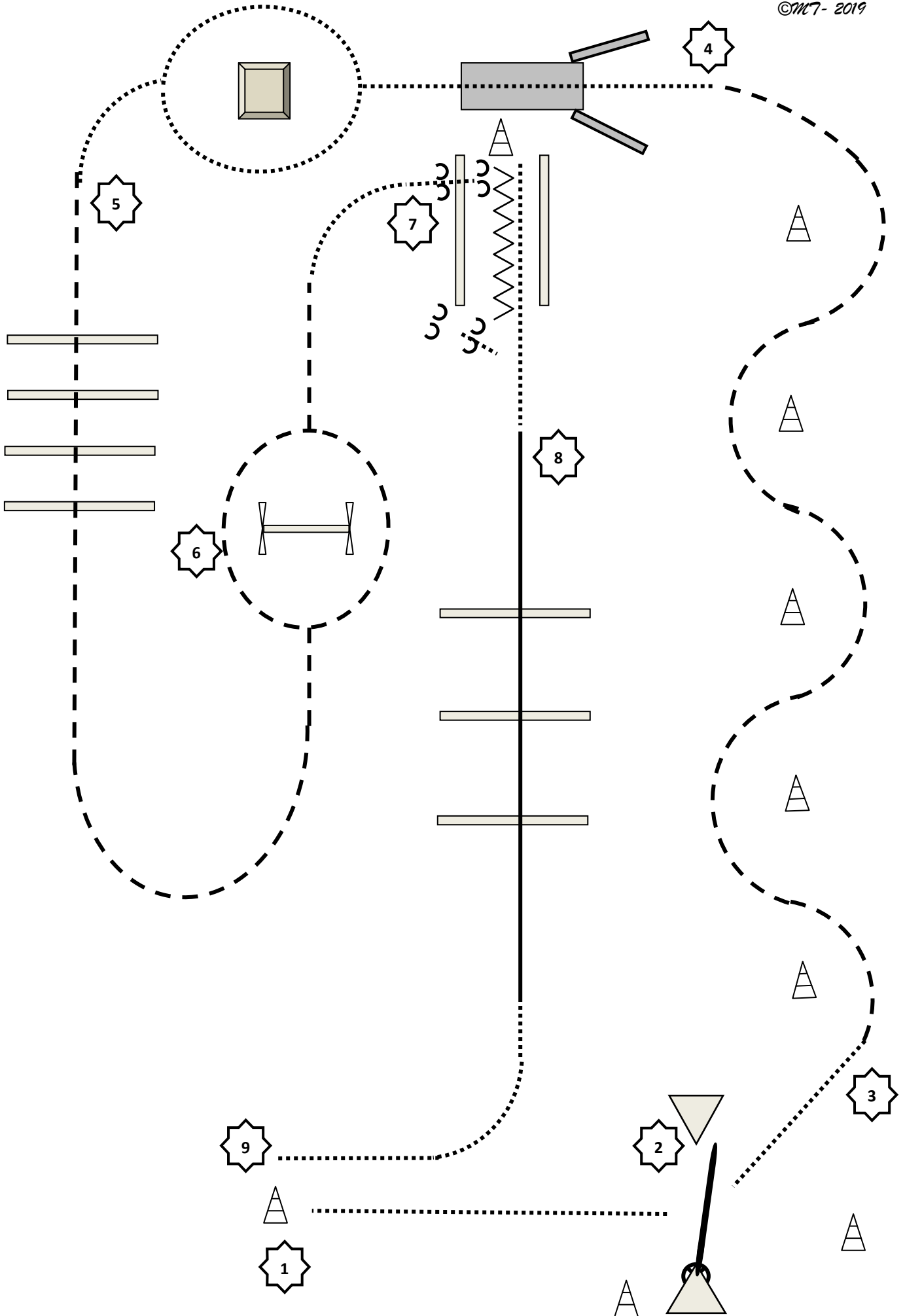


1. Walk Over Brücke und Stange
2. Jog Over
3. Tor
4. Walk, Lope Over, Jog
5. Turn, Back Up, Jog Out
6. Jog Over
7. Sidepass rechts, Jog
8. Walk Over

| | |
|-------|---------|
| ~~~~~ | Back Up |
| | Walk |
| ----- | Jog |
| ————— | Lope |

Horse & Dog Trail LK 1 - 3

©M7- 2019

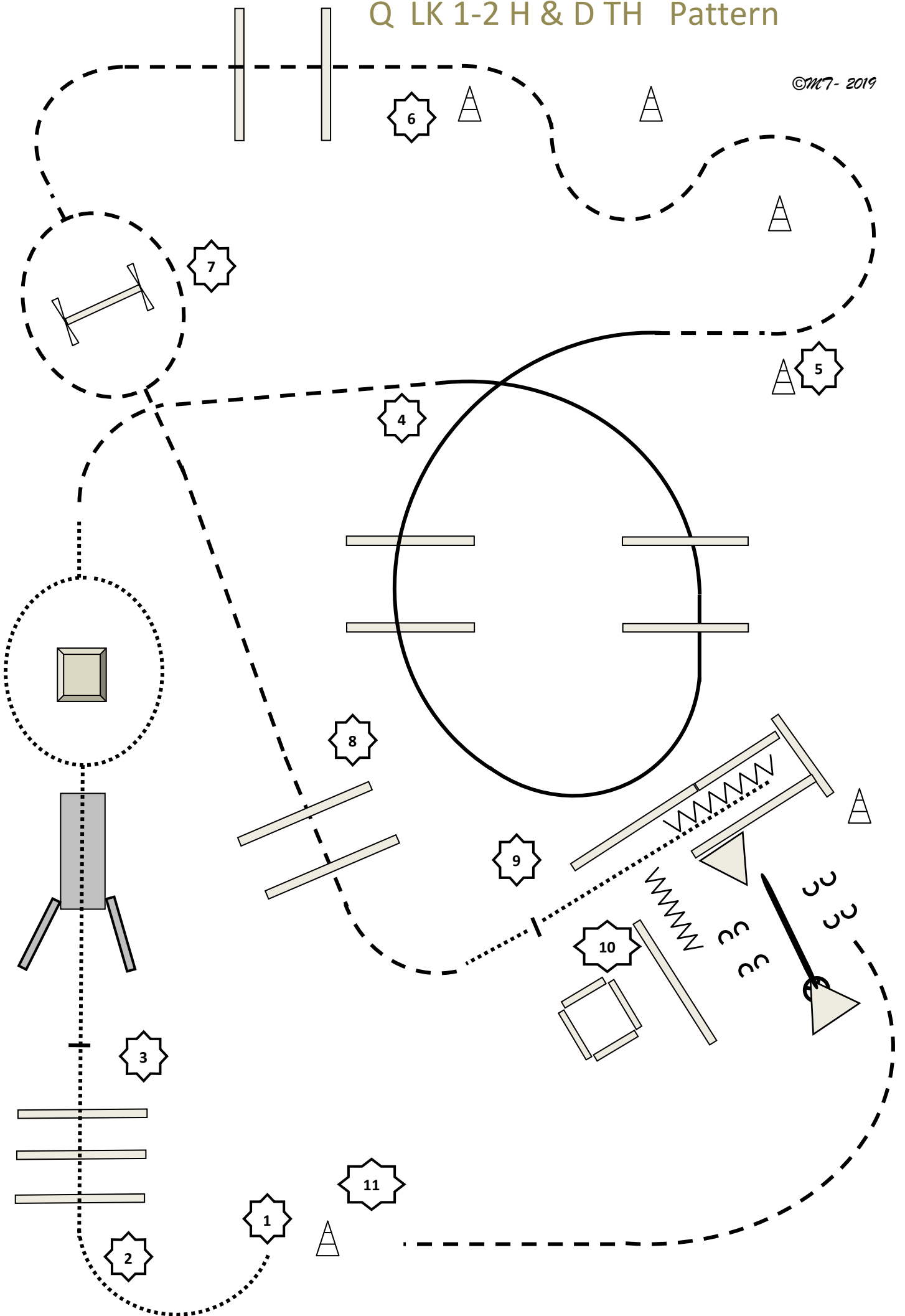


Horse & Dog Trail LK 1 - 3

| | Pferd & Reiter | Hund |
|---|---|---|
| 1 | An der Pylone anhalten. Walk zu 2. | Hund ableinen. Hund bei Fuß. |
| 2 | . Tor rückwärts öffnen, weit öffnen. Tor schließen. Walk zu 3. | Hund an Pylone ablegen. Hund durch das Tor zur Pylone schicken, ablegen. Hund bei Fuß. |
| 3 | Jog Slalom. Walk zu 4. | Hund bei Fuß. Hund bei Fuß. |
| 4 | Walk über die Brücke, wenn Hund sein Ziel erreicht hat und dort im Platz liegt. . Wahlweise am Podest li. oder re. im Walk vorbei reiten. Walk zu 5. | Hund voraus über die Brücke zum Podest schicken. Hund auf Podest ablegen. Hund aus der Bewegung abrufen. . Hund bei Fuß. |
| 5 | Jog over. Jog zu 6. | Hund bei Fuß. Hund bei Fuß. |
| 6 | Jog li. oder re. am Sprung vorbei. Walk zu 7. | Hund springt über den Sprung. Hund bei Fuß. |
| 7 | Walk. Sidepass rechts, Walk. Back up, Walk out. . Walk zu 8. | Hund auf dem Podest ablegen . Hund abrufen. Hund bei Fuß. |
| 8 | Lope over. Walk zu 9. | Hund bei Fuß Hund bei Fuß. |
| 9 | Anhalten, absteigen. | Hund anleinen. |

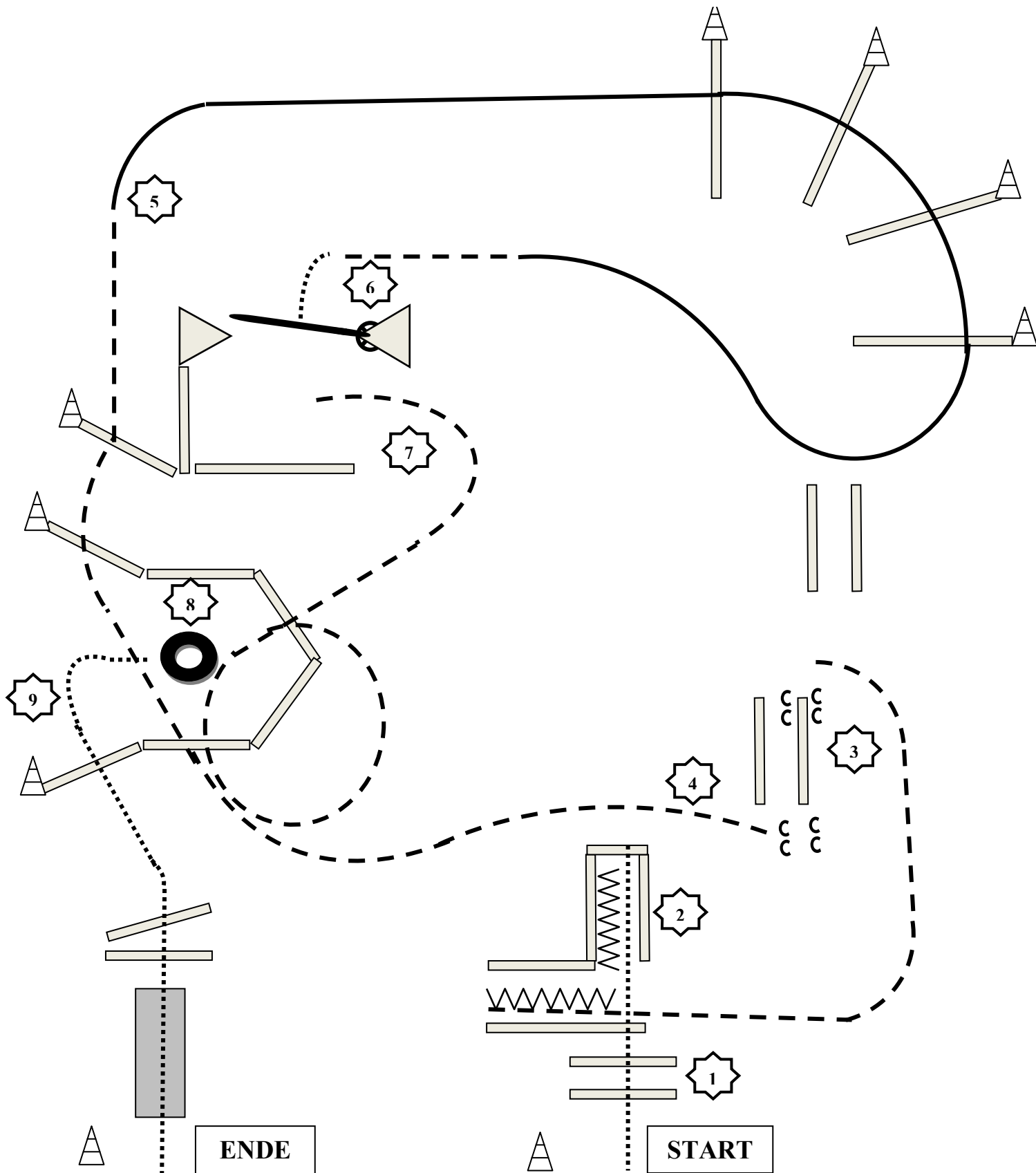
Q LK 1-2 H & D TH Pattern

©M7- 2019



| Pferd & Reiter | | Hund |
|----------------|---|--|
| 1 | An der Pylone anhalten. Walk zu 2. | Hund ableinen. Hund bei Fuß. |
| 2 | Walk over. Anhalten. | Hund bei Fuß über die Stangen |
| 3 | Walk über die Brücke, wenn Hund sein Ziel erreicht hat und dort im Platz liegt. Wahlweise am Podest li. oder re. im Walk vorbei reiten. Jog zu 4. | Hund voraus über die Brücke zum Podest schicken. Hund auf Podest ablegen. Hund bei Fuß aus der Bewegung. . Hund bei Fuß. |
| 4 | Lope over. Jog zu 5. | Hund bei Fuß über die Stangen. Hund bei Fuß. |
| 5 | Jog Slalom. Jog zu 6. | Hund bei Fuß. Hund bei Fuß. |
| 6 | Jog over. Jog zu 7. | Hund bei Fuß über die Stangen. Hund bei Fuß. |
| 7 | Jog li. oder re. am Sprung vorbei. Jog zu 8. | Hund springt über den Sprung . Hund bei Fuß. |
| 8 | Jog over. Walk zu 9. | Hund bei Fuß über die Stangen. Hund bei Fuß. |
| 9 | Anhalten. Walk in, Back up . | Hund zur Box schicken. Hund Platz in der Box. |
| 10 | Tor öffnen, durchreiten, weit öffnen. Tor schließen. Jog zu 11. | Hund immer noch Platz in der Box. Hund durch das Tor rufen. Hund an Pylone ablegen. Hund bei Fuß. |
| 11 | Anhalten, absteigen. | Hund anleinen. |

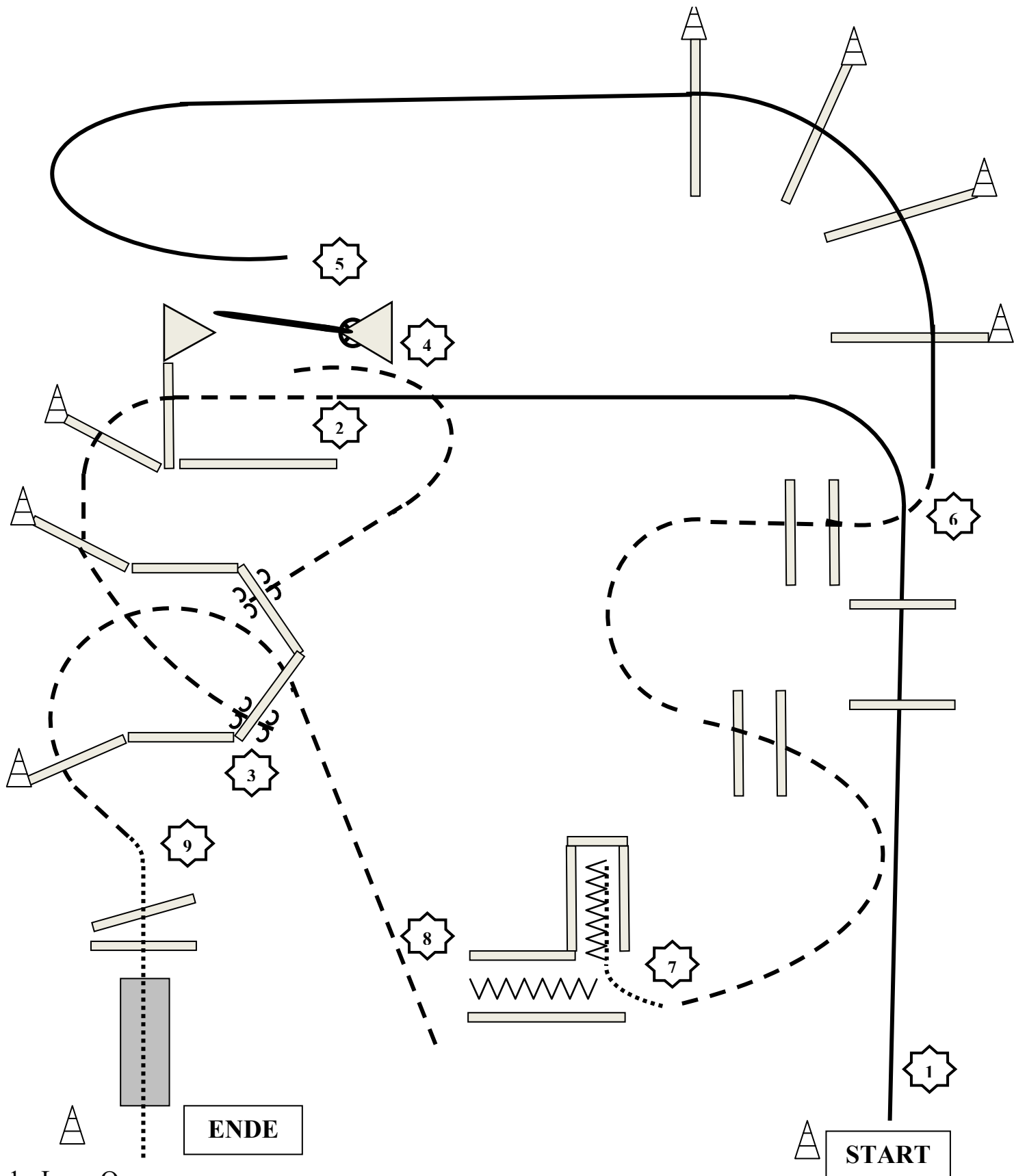
LK 2/1 A Junior TH



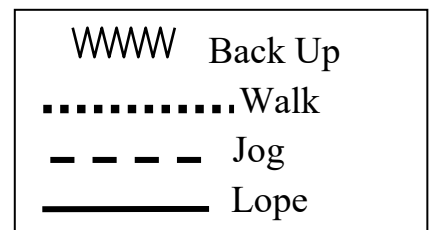
1. Walk Over, Walk In
2. Back Up, Jog Out
3. Sidepass links
4. Jog Over
5. Lope Over, Jog, Walk
6. Tor
7. Jog Over, Volte,
8. Jog In, 360° Drehung
9. Walk Over Stangen und Brücke

| | |
|-------|---------|
| ~~~~~ | Back Up |
| | Walk |
| ----- | Jog |
| ————— | Lope |

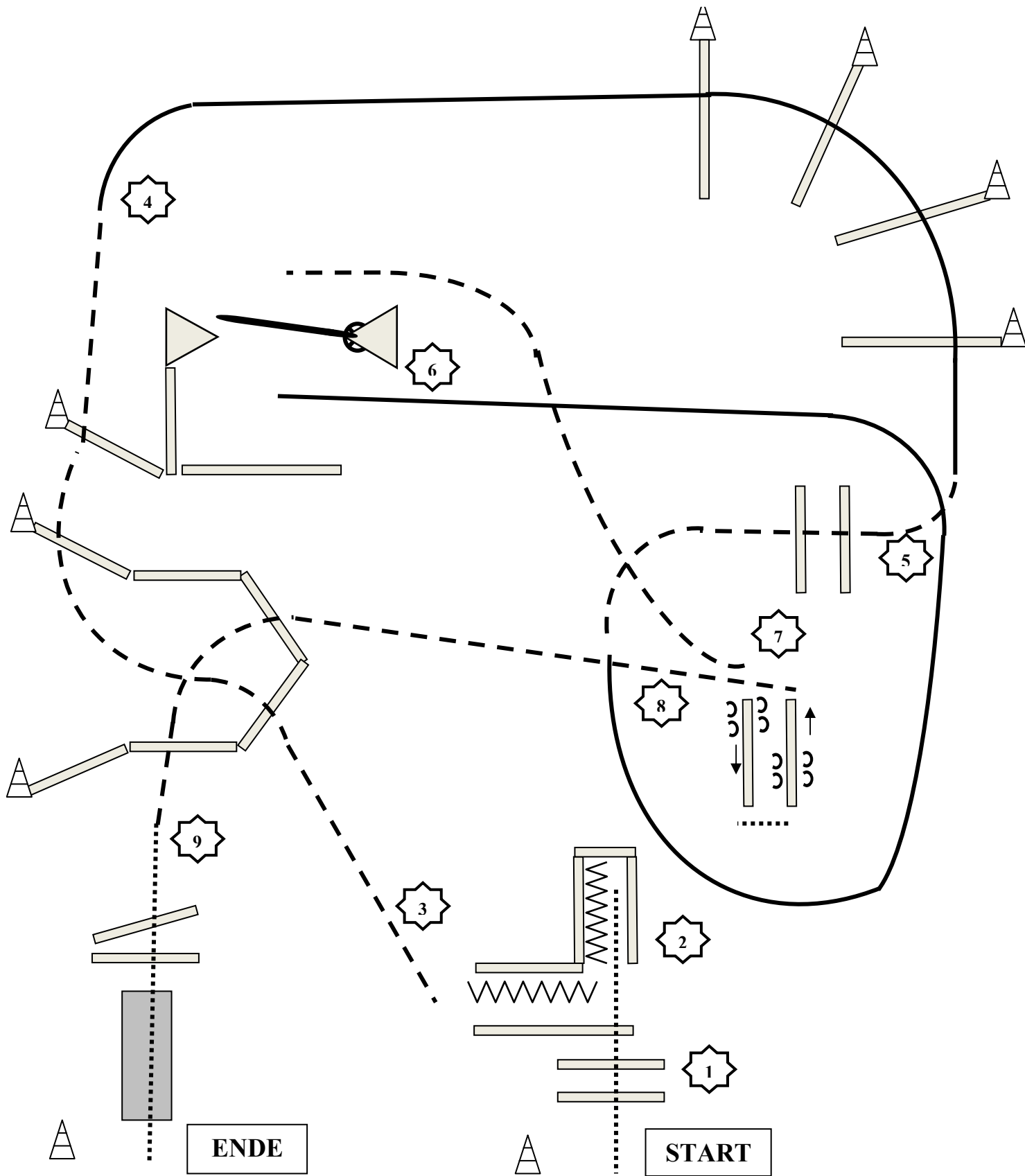
LK 1 A Senior TH LK 1 B TH



1. Lope Over
2. Jog Over
3. Sidepass links, Jog
4. Tor
5. Lope Over
6. Jog Over
7. Walk In, Back Up
8. Jog Over
9. Walk Over Stangen und Brücke



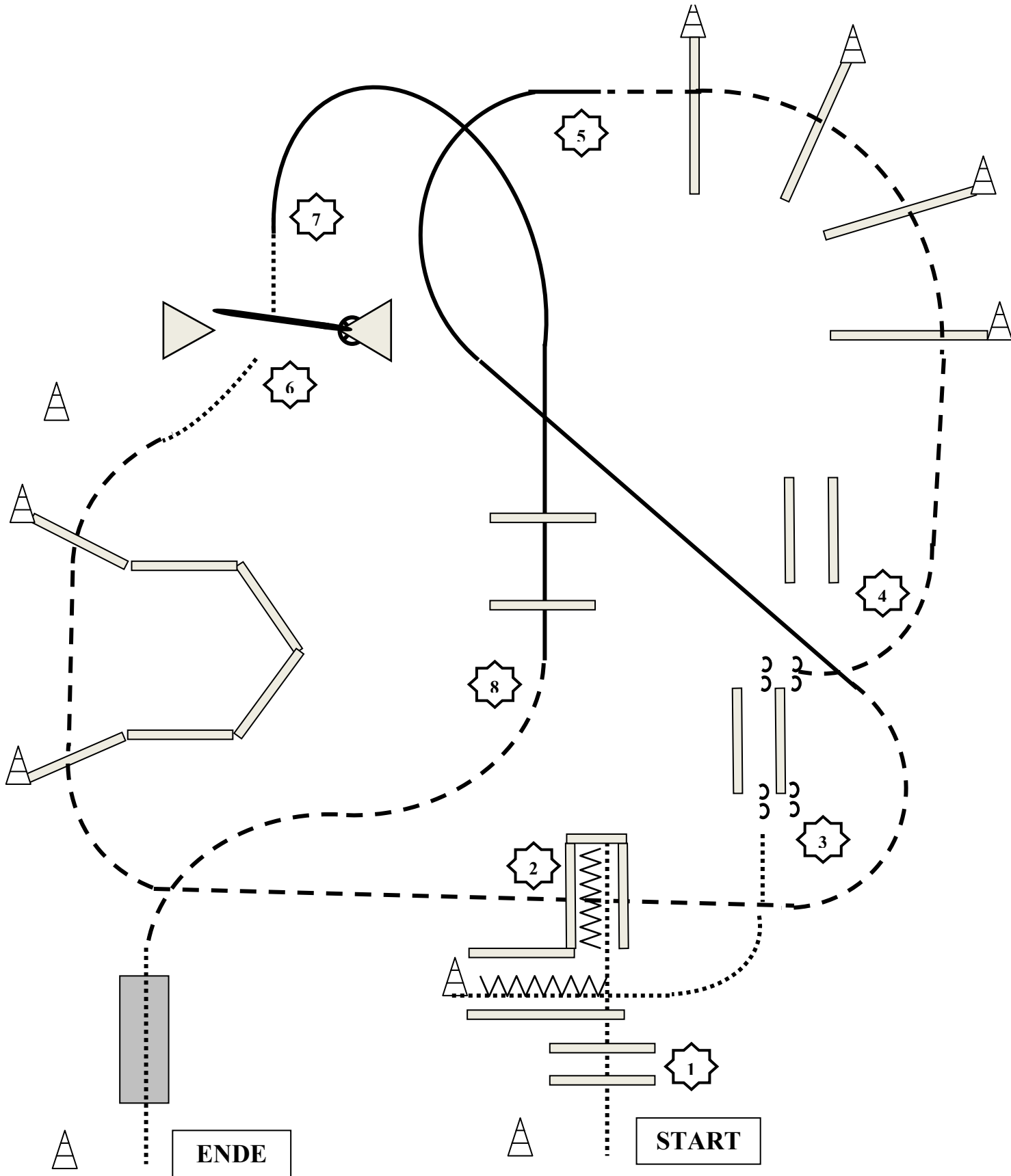
LK 2 A Senior TH LK 2 B TH



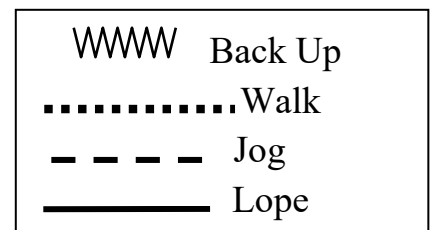
1. Walk Over,
2. Walk In, Back Up
3. Jog Over
4. Lope Over
5. Jog Over, Lope
6. Tor
7. Jog, Sidepass rechts, Sidepass links, Turn
8. Jog Over
9. Walk Over Stangen und Brücke

| | |
|-------|---------|
| ~~~~~ | Back Up |
| | Walk |
| ----- | Jog |
| ————— | Lope |

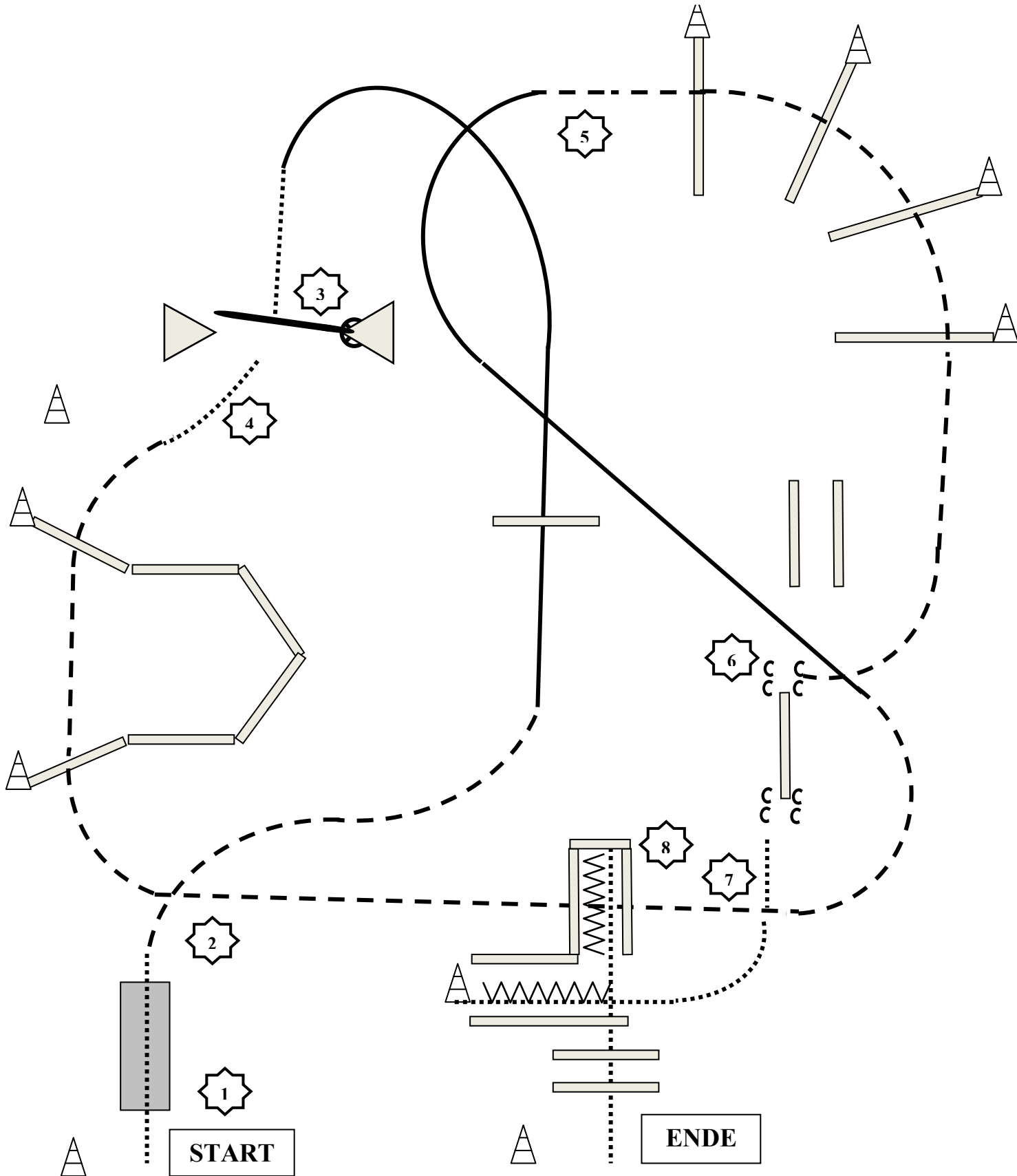
LK 4 A TH



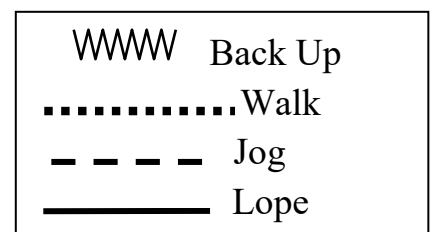
1. Walk Over, Walk In
2. Back Up, Walk Out
3. Sidepass links
4. Jog Over
5. Lope, Jog Over, Walk
6. Tor
7. Walk, Lope Over
8. Jog, Walk Over Brücke

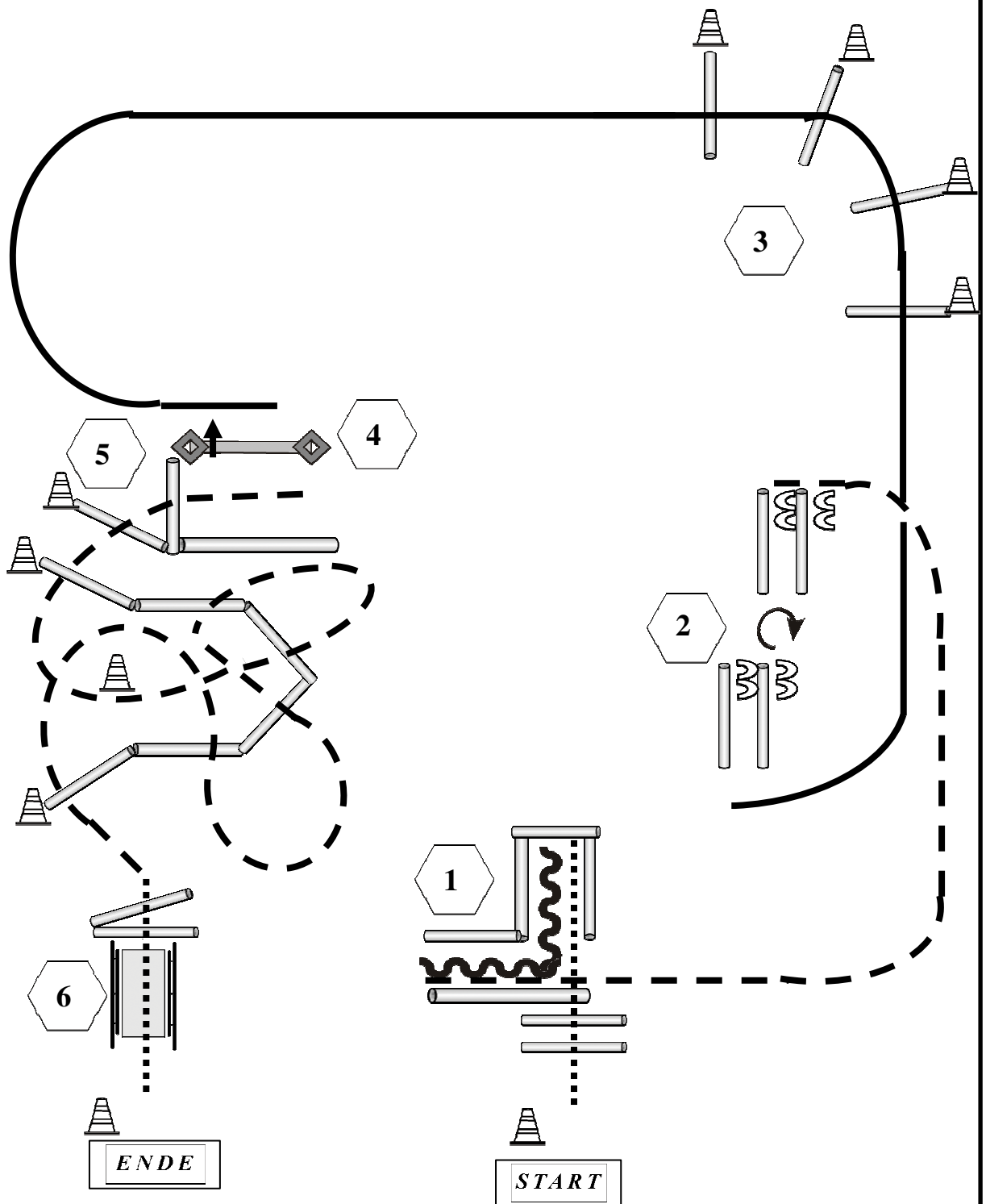


LK 5 A TH LK 4/5 B



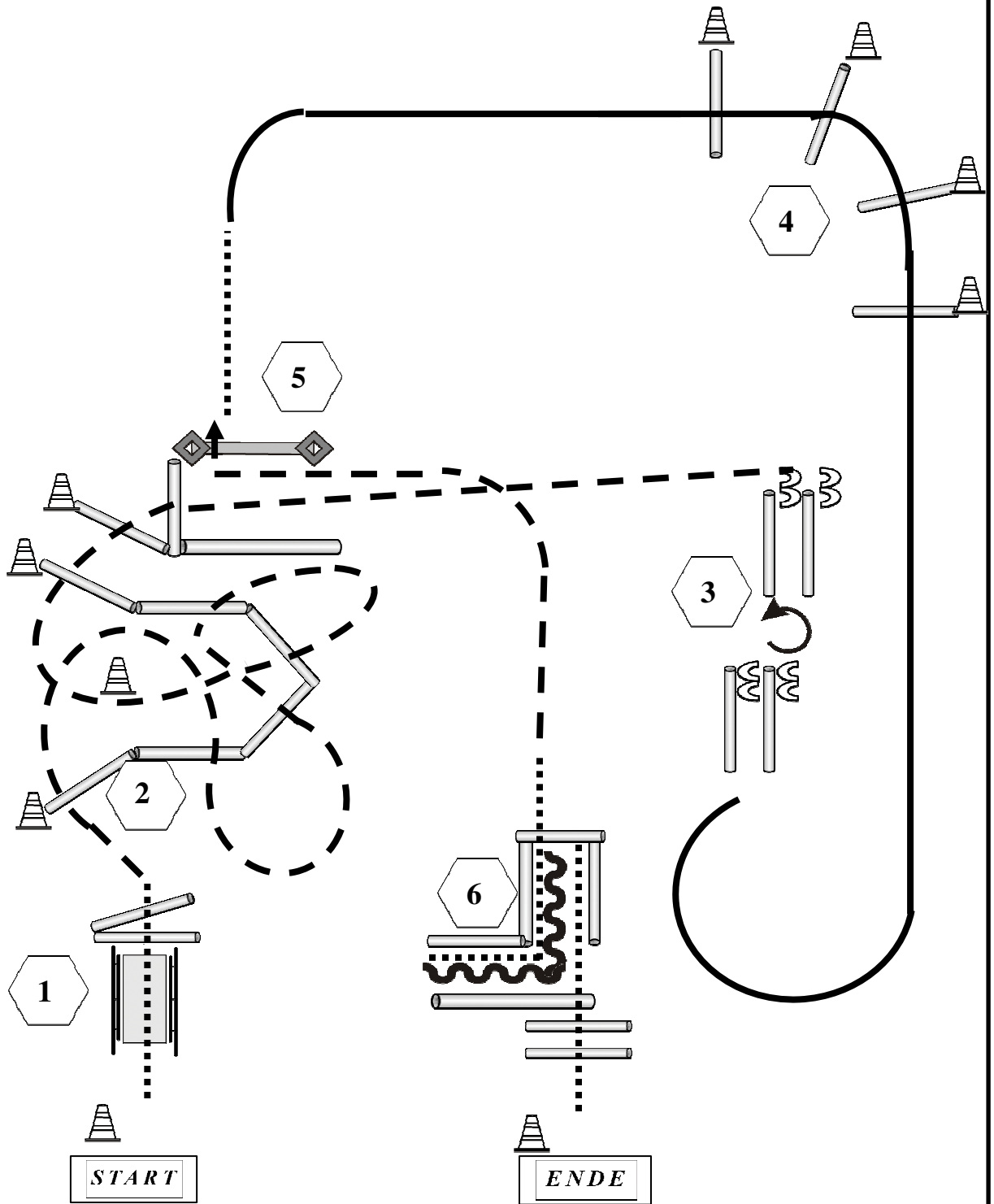
1. Walk Over Brücke
2. Jog, Lope Over, Walk
3. Tor
4. Walk, Jog Over, Lope
5. Jog Over
6. Sidepass links
7. Walk In, Back Up
8. Walk Out, Walk Over





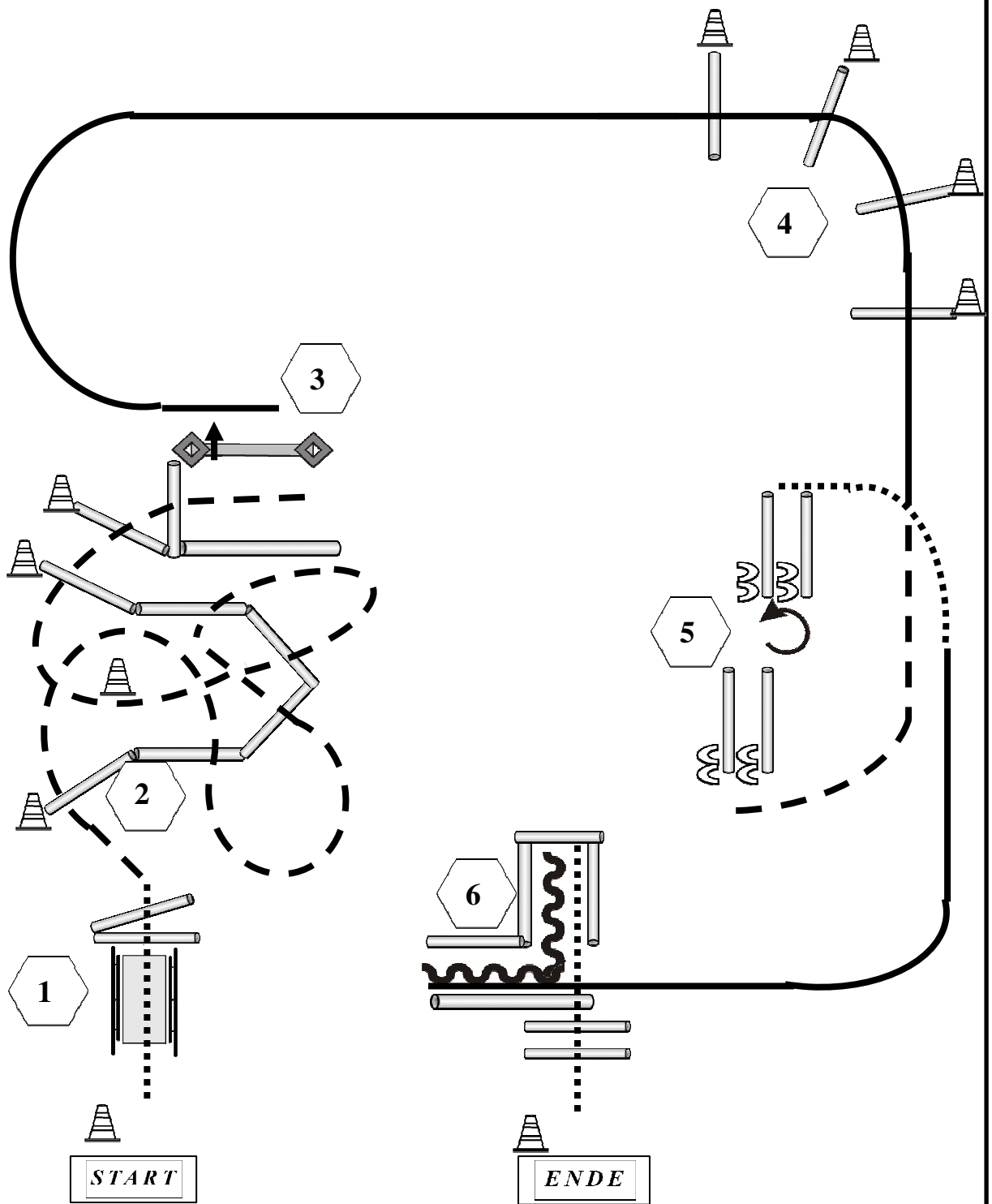
1. Walk In, Back Up, Jog Out
2. Sidepass links, 180° rechts, Sidepass rechts
3. Lope Over
4. Tor
5. Jog Over
6. Walk Over, Brücke

| | |
|--|----------|
| | Back Up |
| | Walk |
| | Jog |
| | Lope |
| | Erhöhung |








1. Brücke, Walk Over
2. Jog Over
3. Sidepass rechts, 180° HHW links, Sidepass links
4. Lope Over
5. Tor
6. Walk Over In, Back Up, Walk Over Out

| | |
|--|----------|
| | Back Up |
| | Walk |
| | Jog |
| | Lope |
| | Erhöhung |



1. Brücke, Walk Over
2. Jog Over
3. Tor
4. Lope Over
5. Sidepass rechts, 180° HHW links, Sidepass links
6. Lope In, Back Up, Walk Over Out

- | | |
|---|----------|
|  | Back Up |
|  | Walk |
|  | Jog |
|  | Lope |
|  | Erhöhung |